

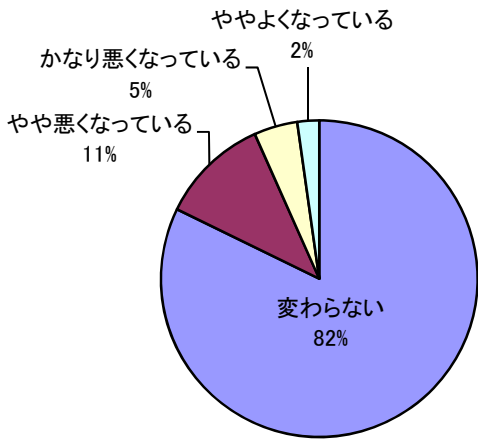
# 『生活・消費動向について』

平成22年8月19日

## 夏休みレジャー資金はゴールデンウィーク時より増加

調査期間：8月9日(月)～17日(火)  
 回答数：45人  
 回答率：90.0%

Q1 現在の暮らし向きは今年の4～6月期と比べてどのように感じますか？(単一回答)

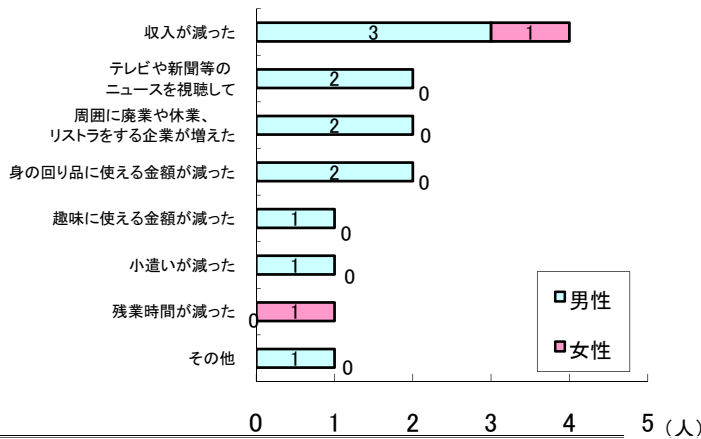


5月に同様の調査を行なった時と比べると、今回最も多かった「変わらない」の項目は7%増えた(前回76%)。その他では、「やや悪くなっている」が9%減少した一方で、前は回答が無かった「かなり悪くなっている」が今回は4%あり、逆に「ややよくなっている」は前回の5%から今回は2%となっている。

女性に比べ男性の方が、「悪くなってきている」という印象を持たれている様子である。

「かなりよくなっている」「ややよくなっている」と回答された方に「どのような時にそう感じますか？(複数回答可)」の問いでは、「小遣いが増えた(男性)」との回答であった。

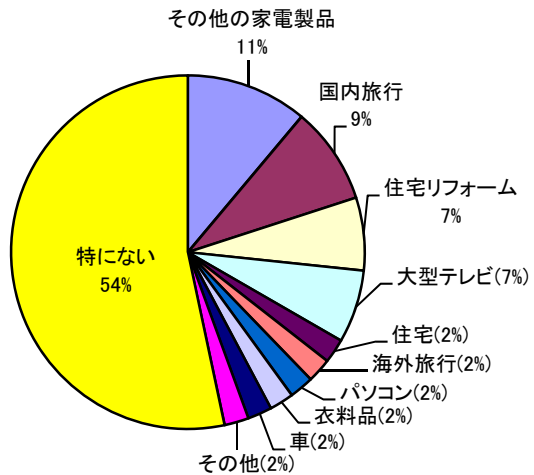
Q2 Q1で「やや悪くなっている」「かなり悪くなっている」を回答された方にお聞きします。どのような時にそう感じますか？(複数回答可)



5月アンケート同様に、「収入が減った」との回答が最も多く、次いで周囲の状況や身の回り品の購入の際に悪くなっていると感じられている。

前回、回答の無かった「残業時間が減った(女性)」が今回あった他、「その他」では「物価高で買い物金額が高くなった」と回答された。(回答者7名)

Q3 今年の9月から12月までに購入予定されているものの内、最も高価な物は何ですか？(単一回答)

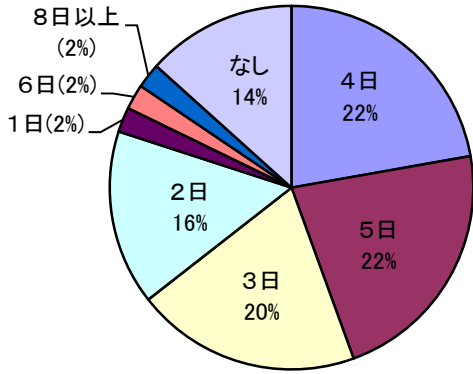


5月時点と比べると今回も「特になし」が最も多く、前回より18%増えた。

前回(9月までの購入予定)は、夏場のレジャーを見越した国内旅行(23%)・海外旅行(9%)の回答があったが今回の秋から冬場にかけて旅行資金のウェイトが減少。国内旅行は9%、海外旅行が2%となった。

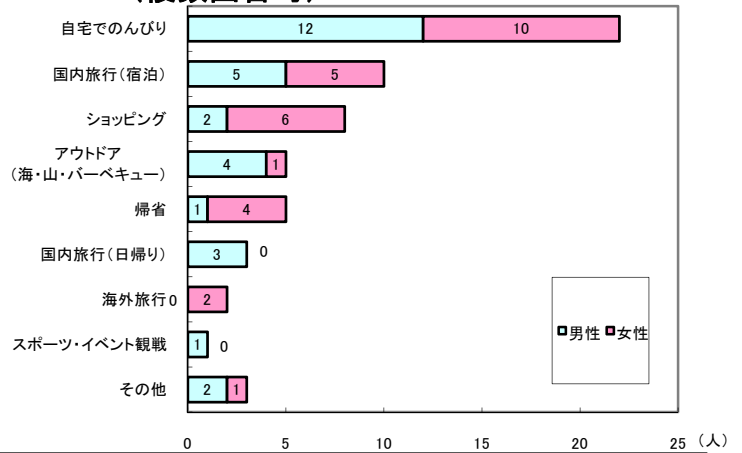
逆に住宅や住宅リフォームの回答が今回は若干増えている他、「その他」は「収納家具」であった。

Q4 あなた、またはあなたの家族(勤労者)の夏休みは何日ありますか？(単一回答)



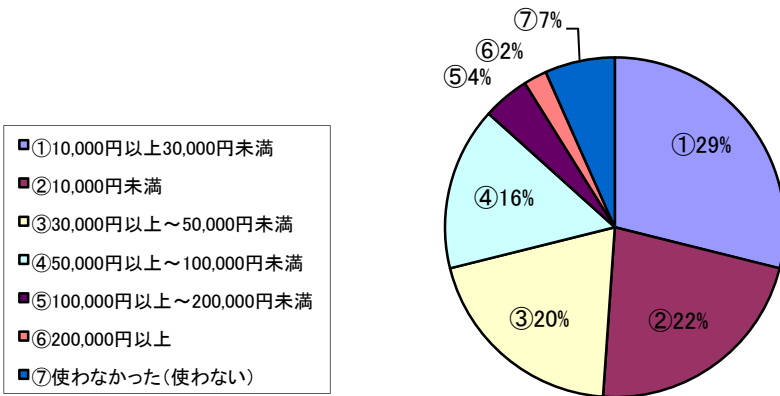
夏休みの日数では、「4日」・「5日」の回答がそれぞれ22%(10人)と最も多く、次いで「3日」となっている。「なし」との回答は14%(6名)であった。

Q5 7月～8月の休日(夏休みを含む)はどのように過ごされましたか(過ごされますか)？(複数回答可)



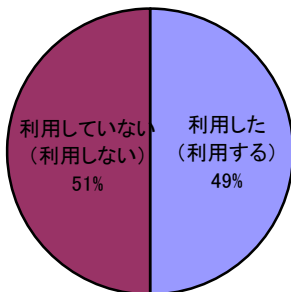
ゴールデンウィーク同様、「自宅でのんびり」が最も多く、5月と比べると国内旅行(宿泊)が3人から10人に増え、0人であった海外旅行も2人に増え、レジャーを楽しまれている様子である。「その他」の回答では、仕事、倉庫の整理整頓、畑及び庭での作業、子供の引越し、子供の行事であった。

Q6 7月～8月の期間でレジャー・外食に支出した(支出予定)金額はいくらですか？(単一回答)



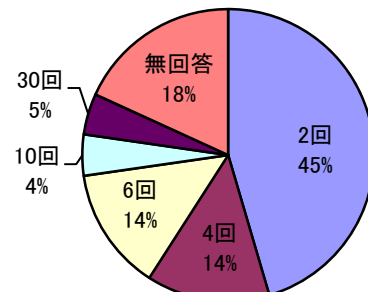
ゴールデンウィーク時と比べると3万円以上～5万円未満が15%から20%、5万円以上～10万円未満が4%から16%、10万円以上が2%から6%と支出(支出予定)金額が上がっている。

Q7 高速道路の一部無料化やETC割引が行われていますが、7月～8月の期間に利用されましたか(利用されますか)？(単一回答)



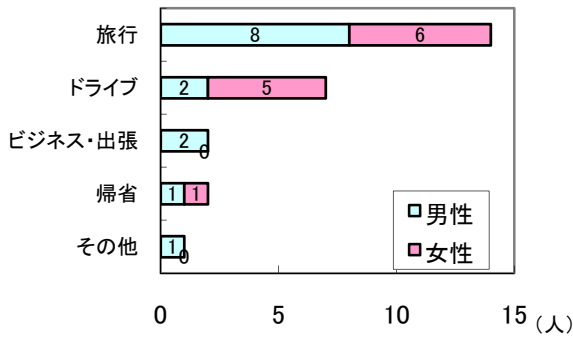
ほぼ同数で利用の有無が分かれた。男女で比べても、利用有りと回答した男性は11名・女性11名、利用なしと回答した男性は11名・女性12

Q8 Q7で「利用した(利用する)」を回答された方にお聞きします。何回利用しましたか(利用しますか)？(往復利用は2回とカウント)



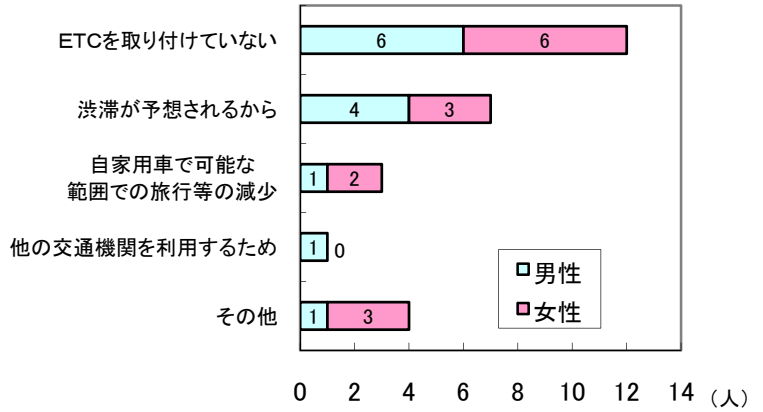
10回以下(往復換算:5往復以下)が全体の77%を占めた。最も多い30回(往復換算:15往復)の利用者は1名(男性)であった。

Q9 Q7で「利用した(利用する)」を回答された方にお聞きします。  
 どのような目的で、利用しましたか(利用しますか)?(複数回答可)



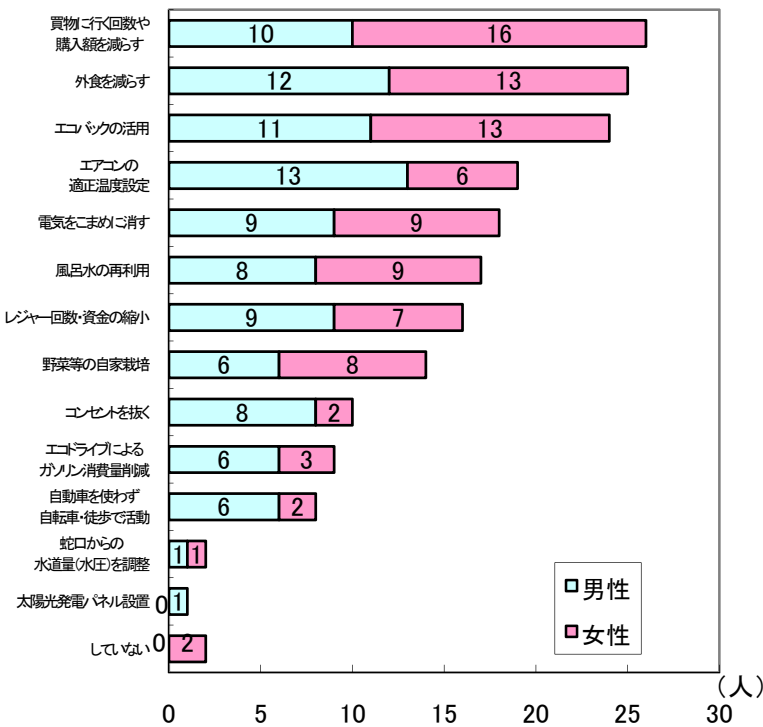
レジャーでの利用(利用予定)が最も多く14名、次いでドライブが続く。  
 「その他」の利用目的では「子供の引越し・準備」が1名(男性)あった。

Q10 Q7で「利用していない(利用しない)」と回答された方にお聞きします  
 利用しない理由は何ですか?(複数回答可)



利用していない理由として最も多かったのは「ETC未装備」であり、レジャー時の渋滞の心配からレジャー場所を検討されている様子である。  
 「その他」では、「有料道路を走行する予定・計画が無い」、「出掛ける予定が無い」がそれぞれ2名ずつあった。

Q11 家計費の節約のためにどのようなことをしていますか?(複数回答可)



全体では、「買い物に行く回数や購入額を減らす」が最も多く、僅差で「外食を減らす」、「エコバックの活用」が続いている。  
 男性では「エアコンの適正温度設定」に気をつけているという回答が最も多い他、コンセントを抜く、エコドライブや自動車の利用回数に対する意識が高い。  
 「していない」の回答2名はいずれも女性であった。