

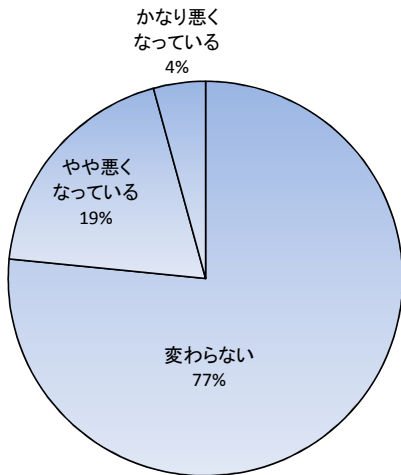
『生活・消費動向について』

平成27年8月18日

約8割がたつのプレミアム商品券を購入し 二次販売でも購入予定

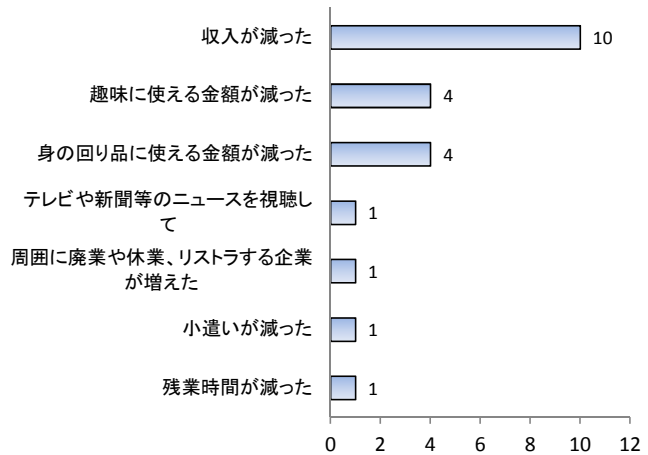
調査期間：8月7日(木)～11日(火)
回答数：47名
回答率：94.0%

Q1 現在の暮らし向きについて昨年同期と比べてどのように感じますか？(単一回答)



消費税増税直後であった昨年同期と比較し、77% (36名)が「変わらない」と回答。「よくなっている」との回答はなかった。

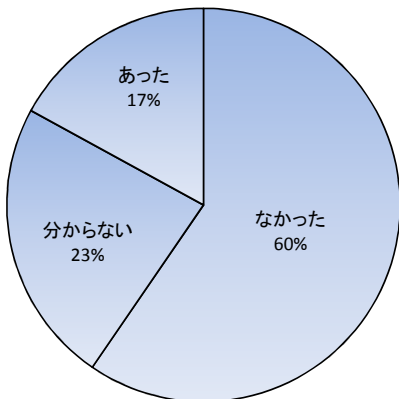
Q2 Q1で「悪くなっている」と回答された方にお聞きします。どのような時にそう感じますか？(複数回答可)



有効回答者数 11名

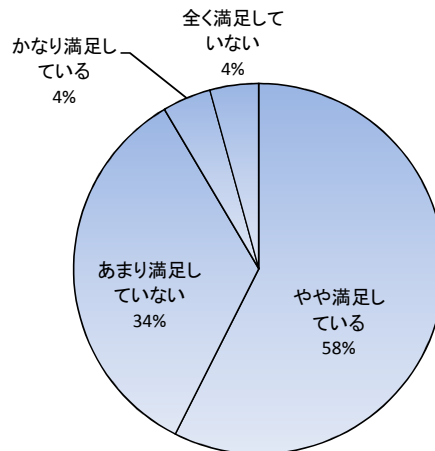
10名の方が「収入が減った」と答え暮らし向きが悪くなったと感じている。

Q3 あなた、もしくはご家族が働いている会社で賃金の昇給またはベースアップはありましたか？(単一回答)



賃金のベースアップがなかったと回答された方が6割で最多であった。一方で17% (8名)が「あった」と回答している。

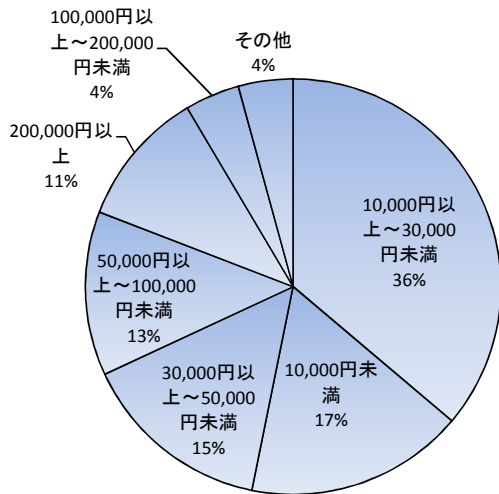
Q4 現在の生活にどの程度満足していますか？(単一回答)



約6割の方が現在の生活に「満足」と回答。

Q5

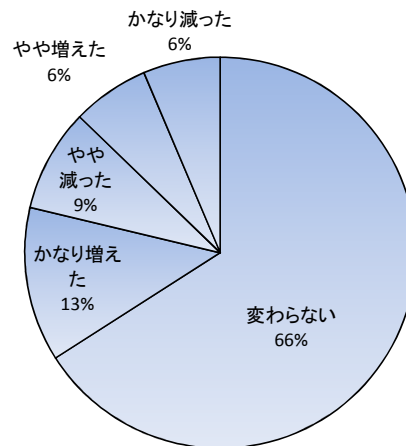
今夏、レジャー・外食に支出予定(支出した)金額はどのくらいですか？(単一回答)



30,000円未満と回答された方が約半数であった。最も高額な200,000円以上と答えた方が11%(5名)あった。

Q6

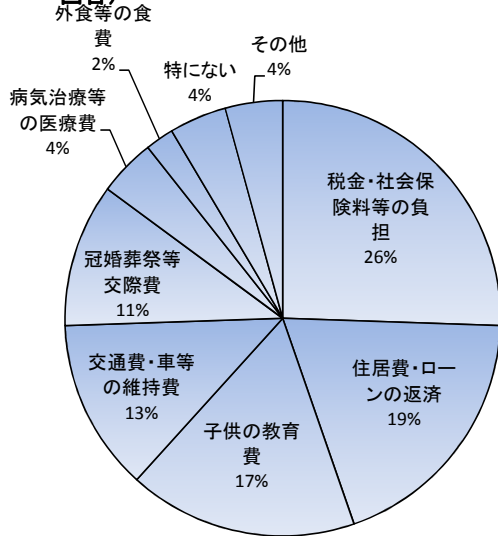
Q5で回答された金額は昨年と比較してどのように変化しましたか？(単一回答)



昨夏と比較し支出が「変わらない」と回答された方が66%(31名)と最も多かった。

Q7

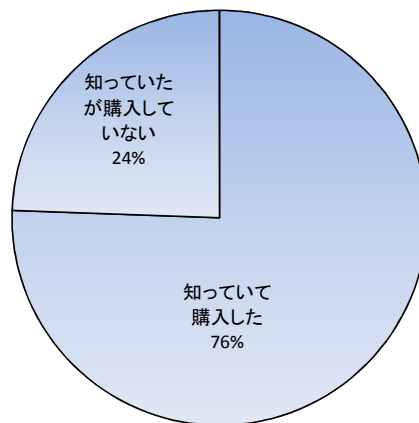
現在、最も負担に感じている支出は何ですか？(単一回答)



現在、最も負担に感じる支出として「税金・社会保険料等の負担」と回答された方が多く、次いで「住居費・ローンの返済」、「子供の教育費」と続いた。

Q8

市内在住の方にお聞きします。7月11日より販売を開始した「たつのプレミアム付き商品券」をご存知でしたか？(単一回答)

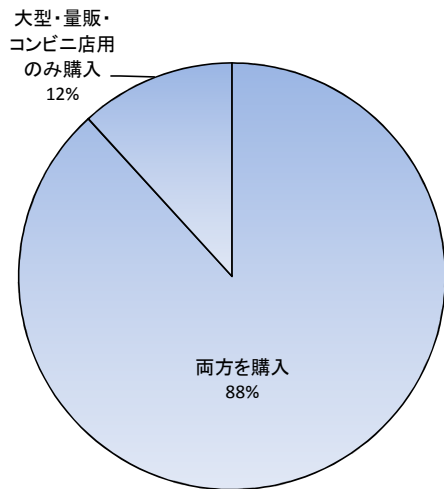


有効回答者数 45名

プレミアム商品券を購入された方は全体の約7割強であった。

Q9

Q8で「購入した」と回答された方にお聞きします。どの種類を購入しましたか？(単一回答)

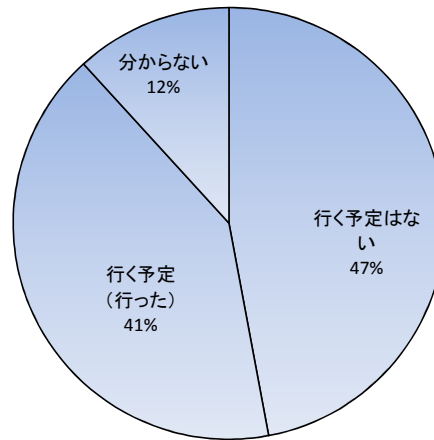


有効回答者数 34名

購入された方内88%(30名)の方が大型・量販・コンビニ店用と専門店用の両方を購入したと回答。専門店のみの購入はなかった。

Q10

Q8で「購入した」と回答された方にお聞きします。商品券を利用し、初めてのお店へ行く予定はありますか？(単一回答)

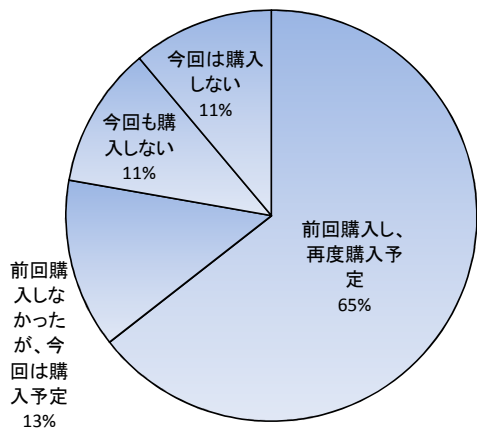


有効回答者数 34名

商品券がきっかけで初めてのお店へ足を運ぶ方が41%(14名)あった。

Q11

市内在住の方にお聞きします。今月末に二次販売が行なわれますが購入されますか？(単一回答)



有効回答者数 45名

一次、二次販売ともに購入すると回答された方が多く、65%(29名)であった。

Q12

商品券事業について何か意見がありましたらご記入ください(自由記述)

商品券での支払いではつり銭がでないため、専門店ではなかなか1,000円以上購入することが無いとの意見が目立った。

その他に、取扱店舗をもっと増やして欲しい／取扱店舗なのかどうかの判別がつけにくい／市内企業勤務の人も購入できれば／御津町の方はどうしても取扱店舗が少ない等の意見があった。