

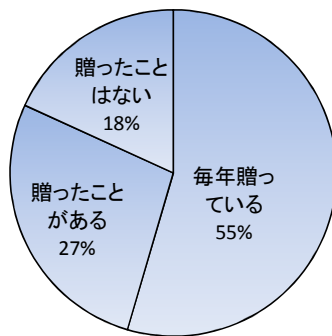
『お中元・ギフトについて』

平成26年7月16日

贈る側・貰う側ともに「洋菓子」が上位

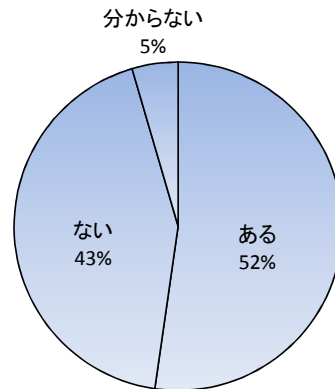
調査期間：7月10日(木)～15日(火)
回答数：44名
回答率：88.0%

Q1 これまでにお中元・お歳暮・ギフト等を贈ったことはありますか？(単一回答)



お中元・お歳暮等を「毎年贈っている」と55% (24名)の方が回答。

Q2 今夏、お中元を贈りましたか(贈る予定はありますか)？(単一回答)



今夏に関しては約半数の52% (23名)の方がお中元を贈った、または贈る予定と回答。

Q2で「ある」と回答された方にお聞きします。【Q3～Q7】

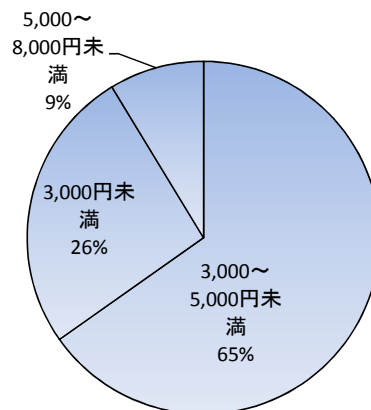
Q3 何件くらい贈りましたか(贈りますか)？(自由記述)

有効回答者数 23名

贈った件数として

- ・2件・・・7名
- ・3件・・・4名
- ・1、7、10件・・・各1名と続いた。
- ・4件・・・6名
- ・5件・・・3名

Q4 1件あたりの予算はいくらですか？(単一回答)



有効回答者数 23名

お中元1件あたりの予算として「3,000～5,000円未満」と65% (15名)の方が答え、最多であった。

Q5

例年と比較して件数、予算に変化はありますか？(単一回答)

有効回答者数 23名

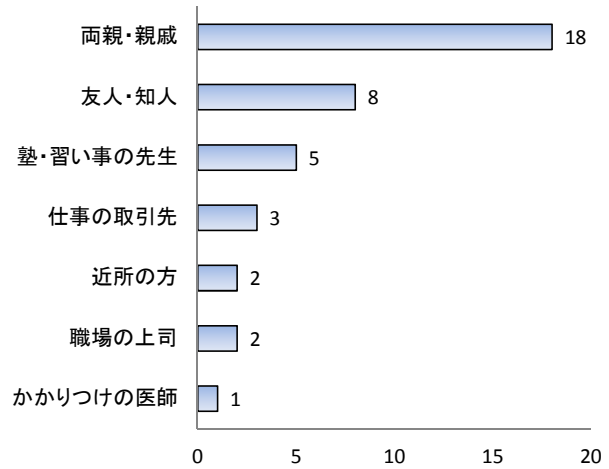
【件数】
例年と比較し、お中元を贈る件数に関しては23名全員が「変わらない」と回答。

【予算】
予算に関しては、19名の方が「変わらない」と回答し、2名が「増えた」、残り2名が「減った」と回答。

消費税増税による影響はほとんど見られなかった。

Q6

どなたに贈りましたか(贈りますか)?(複数回答可)

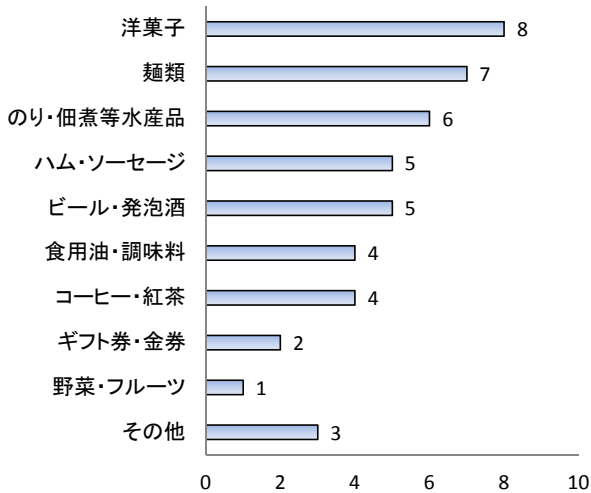


有効回答者数 23名

贈る相手として「両親・親戚」等の身内に贈る方が18名と最多であった。

Q7

どのような物を贈りましたか(贈る予定ですか)?(複数回答可)

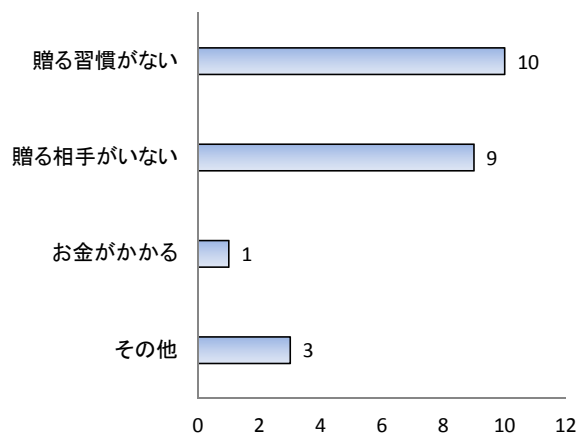


有効回答者数 23名

贈る物として「洋菓子」と8名が答え、最多であった。その他は「アイスクリーム」「お酒」等であった。

Q8

Q2で「贈らない」「分からない」と回答された方にお聞きします。理由は何ですか?(複数回答可)

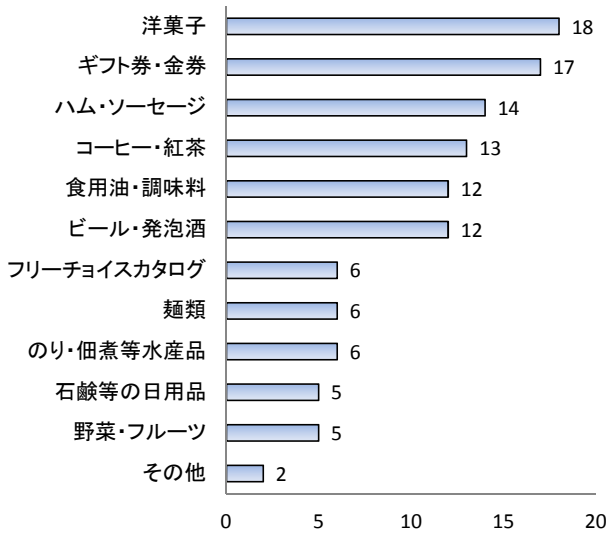


有効回答者数 21名

お中元を贈らない理由として、もともと贈る習慣がない方が多かった。その他として「お歳暮のみ」と回答があった。

Q9

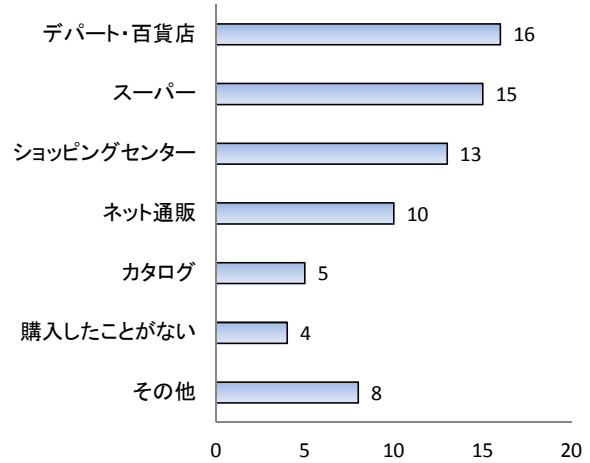
お中元・お歳暮等でもらってうれしい物は何ですか？
(複数回答可)



18名の方が贈り物としてもらってうれしい物は「洋菓子」と回答。実際に贈った、贈る予定と答えた内容と同じであった。

Q10

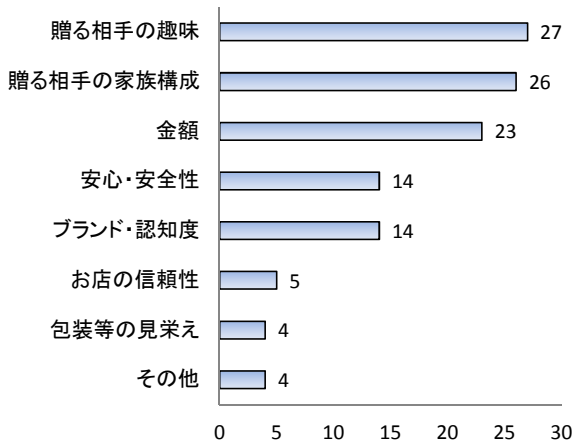
ギフト等の贈答品を購入する際どこで買いますか？
(複数回答可)



主にデパートや百貨店で購入される方が多い。その他として「ギフト専門店」と回答された方も目立った。

Q11

贈り物を選ぶ際に重視することは何ですか？
(複数回答可)



贈り物をする際は、贈る相手の趣味であったり家族構成等を考慮する方が多かった。