

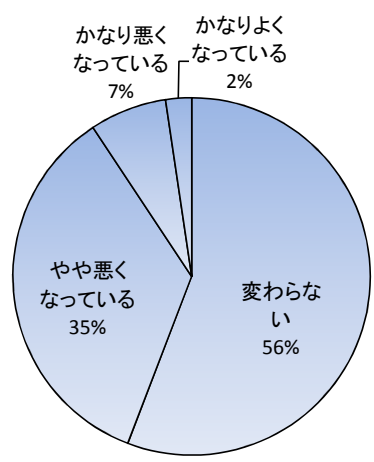
# 『生活・消費動向について』

平成26年11月20日

## 消費増税により約半数が外食を抑える

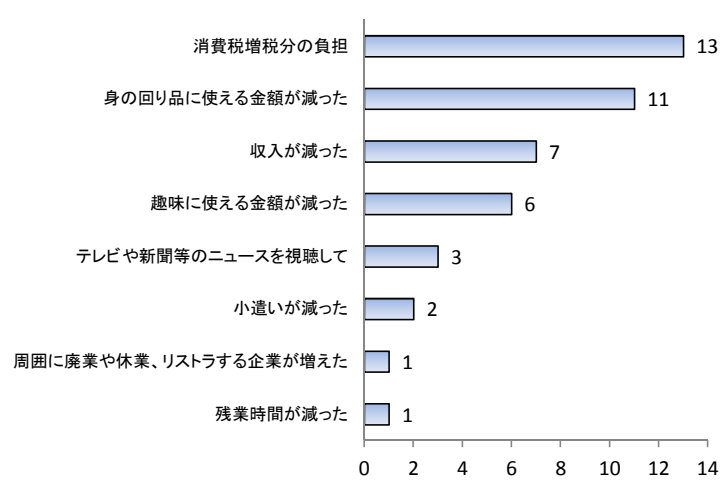
調査期間：11月13日(木)～18日(火)  
 回答数：43名  
 回答率：86.0%

**Q1** 消費税増税より約7ヶ月が経ちましたが、現在の暮らし向きは昨年同期と比べてどのように感じますか？(単一回答)



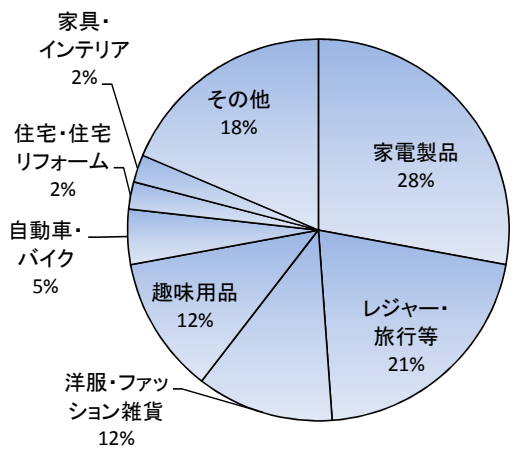
消費税が8%に増税されてから約7ヶ月がたちましたが、昨年と比べて暮らし向きに「変化はない」と約半数の方が回答。「悪くなっている」と42% (18名) が回答している。

**Q2** Q1で「悪くなっている」と回答された方にお聞きします。どのような時にそう感じますか？(複数回答可)



有効回答者数18名  
 消費税増税による負担が影響していると13名の方が回答。

**Q3** 4月の消費税増税以降に購入した商品の中で、最も高額なものは何ですか？(単一回答)



消費税増税以降の大きな支出として「家電製品」と回答された方が最多であった。「住宅・住宅リフォーム」と回答された方が2% (1名) あった。その他は「観劇チケット」「ランドセル」等であった。

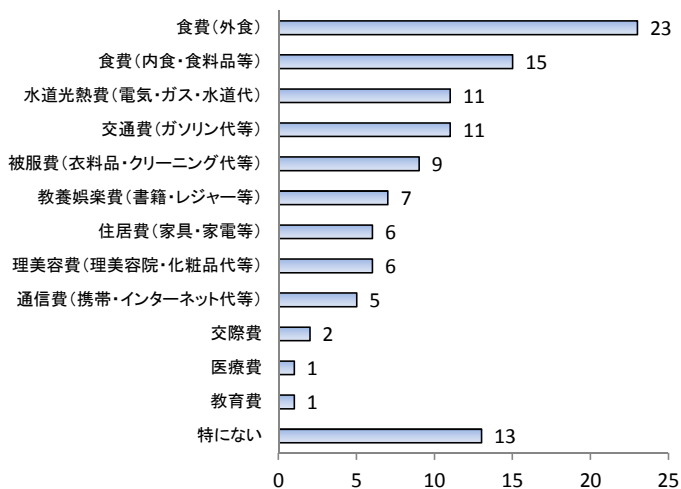
**Q4** Q3で回答した商品の金額はいくらくらいですか？(自由記述)

「自動車・バイク」と回答された方が3,000,000円と答え、最高額であった。

その他に  
 ・家電製品12名・・・30,000～400,000円  
 ・レジャー・旅行等9名・・・30,000～300,000円  
 ・洋服・ファッション雑貨5名・・・20,000～50,000円  
 ・趣味用品5名・・・2,000～100,000円  
 ・住宅・リフォーム1名・・・180,000円  
 ・家具・インテリア1名・・・50,000円等であった。

Q5

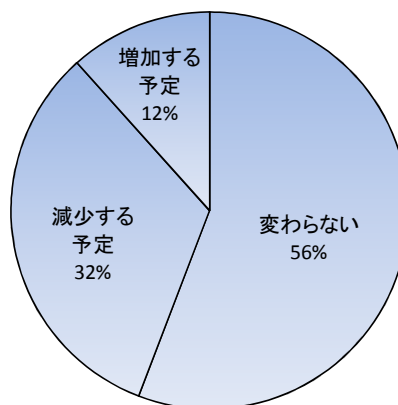
増税後に値上がりを実感し、節約しているものはありますか？(複数回答可)



外食や内食、食料品と食費に関して節約を行っている方が最多であった。

Q6

今年の年末から年始にかけて、昨年と比較し消費額に変化はありそうですか？(単一回答)



「変わらない」と56%(24名)の方が答え、最多回答であった。

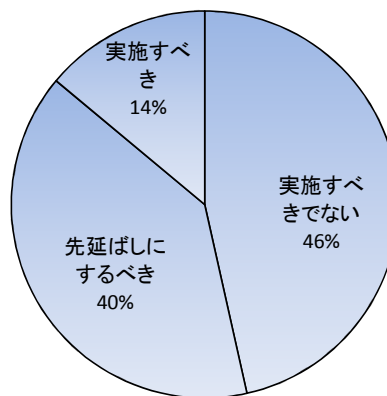
Q7

Q6で回答した理由は何ですか？(自由記述)

増加する理由としては「収入が増えた」「家族が増えた」「家族がそろう機会が増えた」等の意見があり、減少する理由として、「例年の旅行が中止になった」「消費増税により消費を抑える」「外出を控える」といった意見があった。

Q8

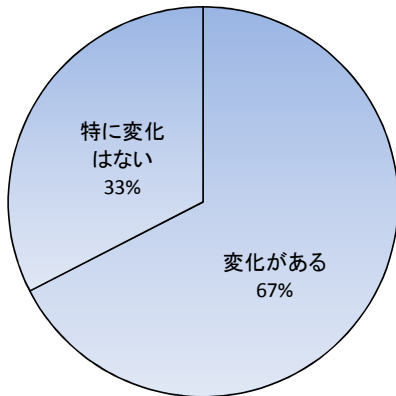
10%への消費増税をどのように考えていますか？(単一回答)



先日、引き上げの先延ばしが決定しているが、「実施すべきでない」と46%(20名)の方が回答。「実施すべき」と14%(6名)の方が回答している。

Q9

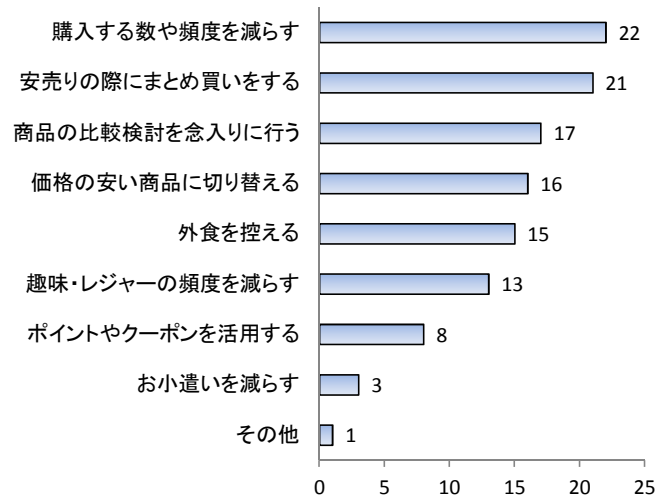
10%への消費増税が決定すれば消費への変化はありそうですか？(単一回答)



現在より2%増税されれば今後生活に変化があると67%(29名)の方が回答している。

Q10

Q9で「変化がある」と回答された方にお聞きます。どのように変わりそうですか？(複数回答可)



10%への消費増税が決まれば22名の方が「購入する数や頻度を減らす」と答え消費を抑える方が目立った。