

『生活・消費動向について』

平成25年2月20日

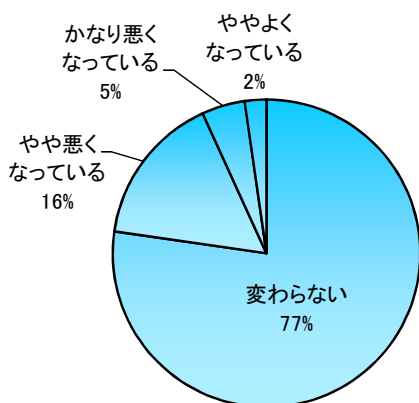
9割以上の方がインフルエンザを意識し、手洗い・うがいを徹底

調査期間：2月14日(木)～19日(火)

回答数：44名

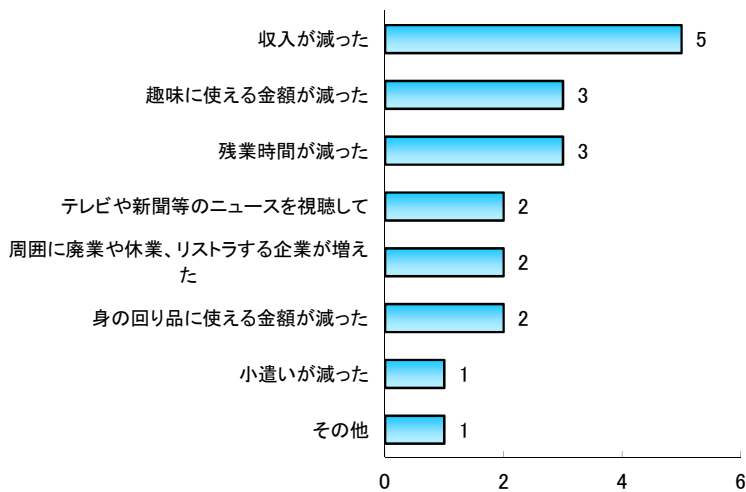
回答率：86.2%

Q1 現在の暮らし向きは昨年の10～12月期と比べてどのように感じますか？(単一回答)



77%(34名)の方が「変わらない」と答え、最多回答であった。「よくなっている」と答えた方は僅か2%(1名)であった。

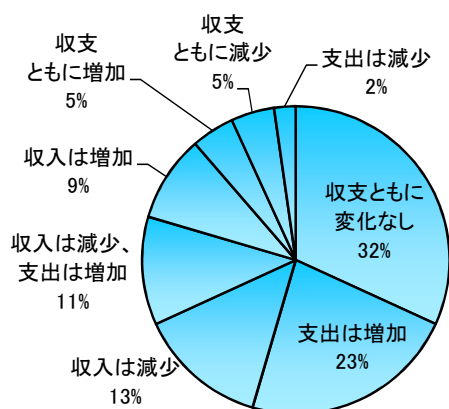
Q2 Q1で「悪くなっている」と回答された方にお聞きます。どのような時にそう感じますか？(複数回答可)



有効回答者数 9名

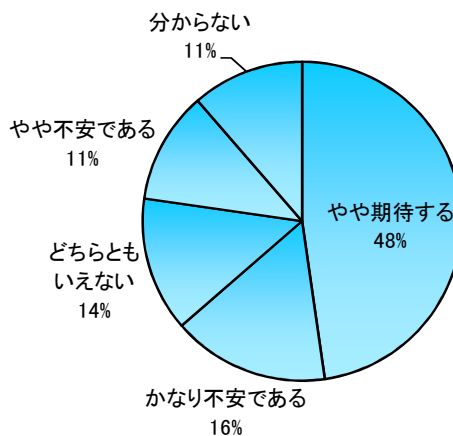
暮らし向きの悪化を感じる要因として「収入の減少」と5名の方が回答。その他は「物価の値上がり」であった。

Q3 1年前と比べて、あなた又は家族の収支はどのように変わりましたか？(単一回答)



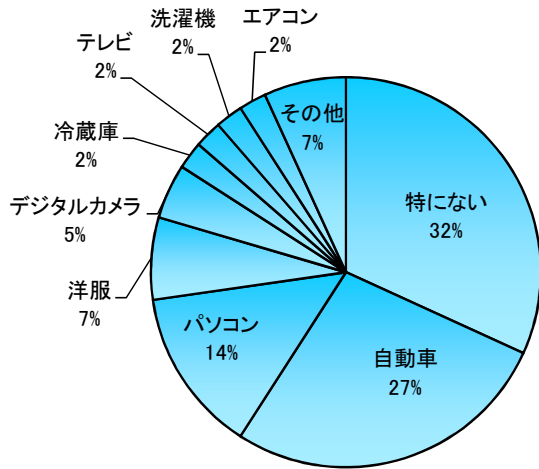
32%(14名)の方が「収支ともに変化なし」と答え、最多であった。収入は変わりなく支出の増加が23%(10名)、支出は変わりなく収入の減少が14%(6名)と支出の増加、収入の減少が目立った。

Q4 第2次安倍内閣が発足し、株式市況が活発化するなどの動きが出ています。家計から見て、いわゆる「アベノミクス」と呼ばれる金融・財政政策に期待しますか？(単一回答)



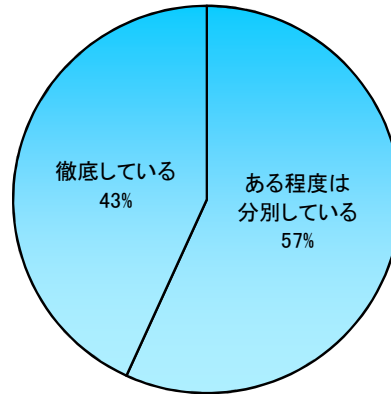
48%(21名)の方から「期待する」と前向きな回答があった。一方で27%(12名)の方が「不安」と回答。

Q5 この1年間で最も高価な買い物は何ですか？
(単一回答)



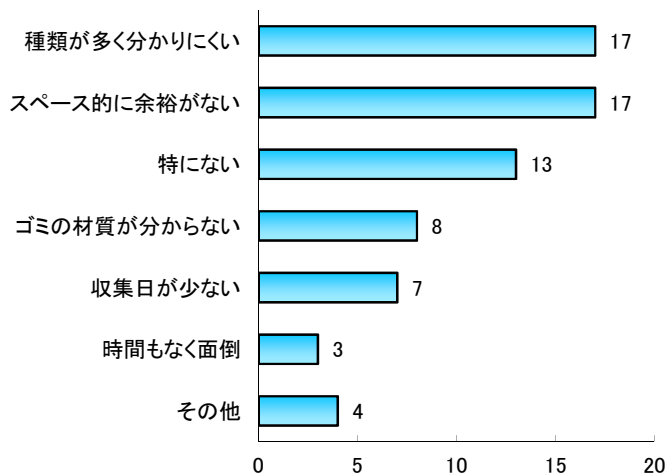
30% (13名)の方が「特にない」と回答。27% (12名)の方が「自動車」と答え、最多回答であった。ほとんどが電化製品であったが「洋服」と7% (3名)の方が回答。その他は「海外旅行」「オール電化」等であった。

Q6 ご自宅または勤務先でゴミの分別は行なっていますか？
(単一回答)



全員がある程度、または徹底して行っていると回答。行っていないと答えた方はいなかった。

Q7 ゴミを分別するうえで困ること不満なことはありますか？
(複数回答可)



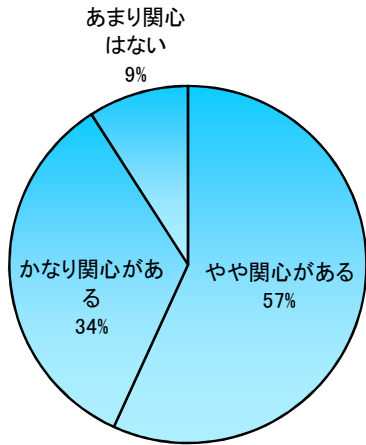
Q8 ゴミを減らすための工夫として行っていることはありますか？
(自由記述)

「必要なものだけを購入する」、「過剰包装を断る」、「生ごみを畑の肥料として利用する」、「エコバッグの活用」、「詰め替え可能な商品の購入」、「使えるものは再利用」等の意見があった。

「種類が多く分かりにくい」「スペースがない」と17名の方が答え、最多回答であった。困ること不満なことは特にないと13名の方が回答している。その他は「キャップやラベルをはがすのが面倒」等であった。

Q9

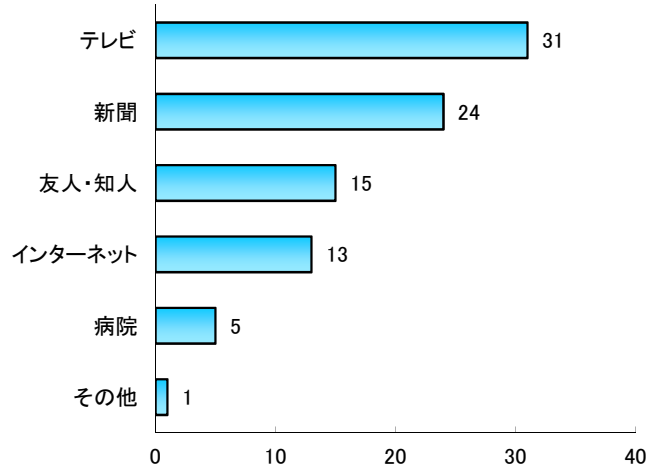
流行中のインフルエンザについてどのように感じますか？(単一回答)



小中学校でも学級閉鎖がでており、9割以上の方が「関心がある」と回答。感染力が強いこともあり多くの方が気にされている。

Q10

Q9で「関心がある」と回答された方にお聞きします。どのようにして情報を得ていますか？(複数回答可)

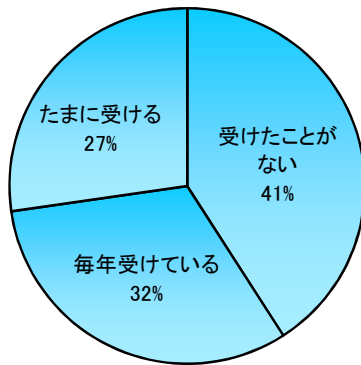


有効回答者数 40名

最近では多くのニュース番組でも取り上げられ、31名の方が「テレビ」と答え、最多回答であった。その他が「職場」であった。

Q11

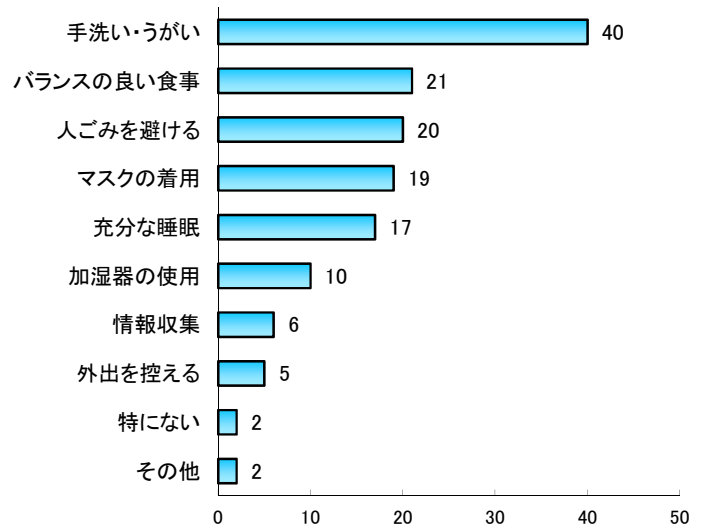
インフルエンザの予防接種は受けていますか？(単一回答)



「受けたことがある」と59%(26名)の方が回答している。中でも毎年受けている方が32%(14名)であった。

Q12

インフルエンザの予防策として行っていることはありますか？(複数回答可)



基本となる「手洗い・うがい」と40名の方が答え、最多回答であった。またバランスの良い食事、睡眠時間の確保等の生活習慣を見直す意見も多くあった。その他は「空気清浄器」等であった。

Q13

インフルエンザにかかった際、または身近に発症者がいる際に不安に思うことは？(自由記述)

16名の方が「周囲への感染」と答え、最多であった。

その他に「仕事に影響がでてる」、「高齢者、子供の重症化」、「近所に受診してもらえる病院がない」、「薬の服用方法」等の意見があった。