

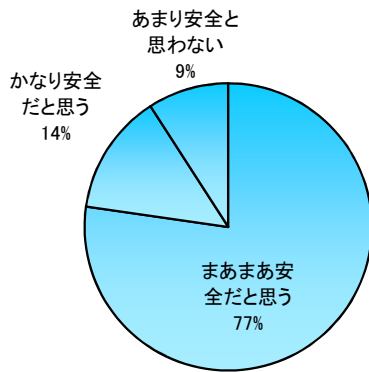
『防犯対策について』

平成25年10月18日

3割以上がセンサーライトやテレビドアホンを設置

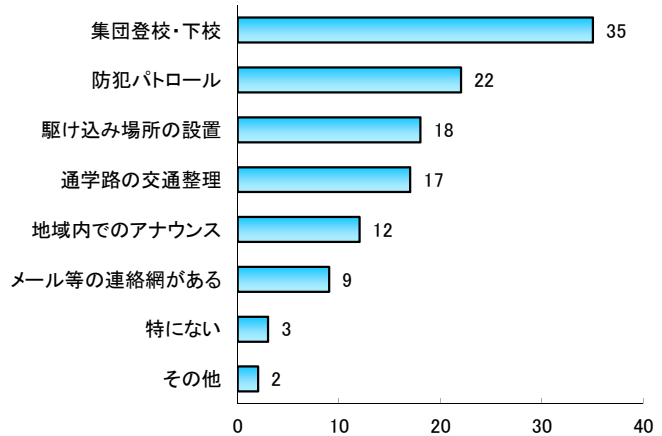
調査期間：10月10日(木)～15日(火)
回答数：44名
回答率：88.0%

Q1 あなたのお住まいの地域は、安全な地域だと思いますか？(単一回答)



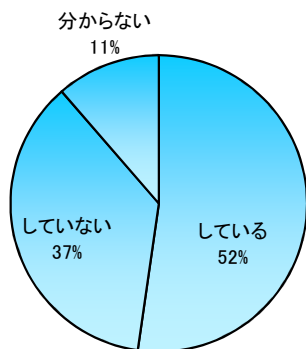
「安全だと思う」と9割以上の方が回答。不安と思っている方は9%(4名)であった。

Q2 あなたのお住まいの地域で行っている防犯活動は何ですか？(複数回答可)



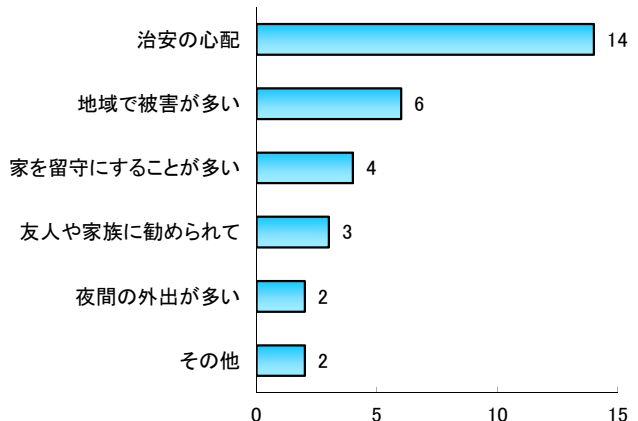
35名の方が「集団登校・下校」と答え、最多回答であった。

Q3 現在、あなたのご自宅では防犯対策をしていますか？(単一回答)



住んでいる地域は安全と回答した方が多かったが、実際には半数以上の方が防犯対策を行っている結果となった。

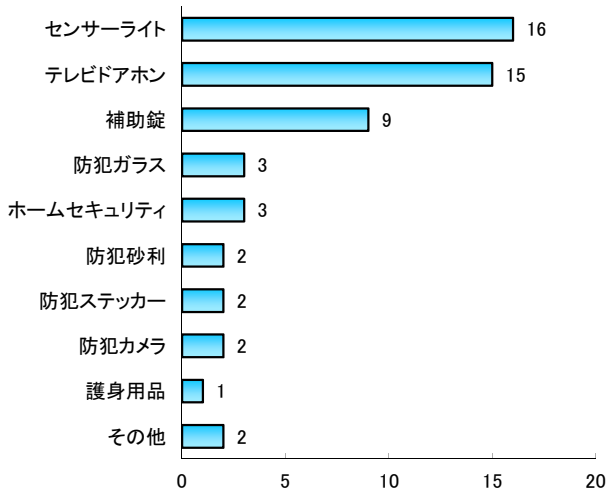
Q4 Q3で「している」と回答した方にお聞きします。防犯グッズ、システムを使おうと思ったきっかけは何ですか？(複数回答可)



有効回答者数 23名

14名の方が「治安の心配」と回答。その他は「便利だから」「不安を取り除くため」との意見があった。

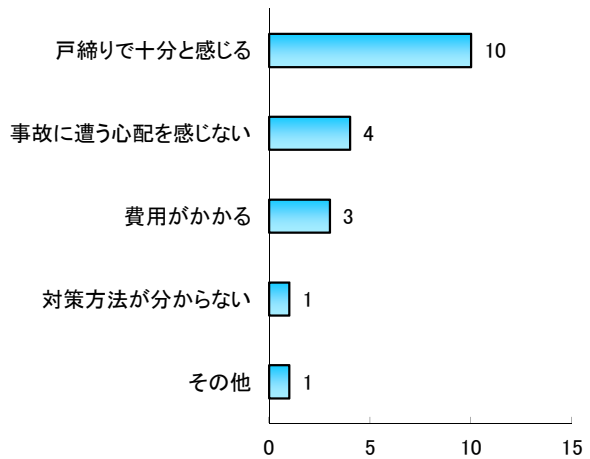
Q5 Q3で「している」と回答した方にお聞きします。現在、ご自宅で導入・設置している防犯グッズ、システムは何ですか？（複数回答可）



有効回答者数 23名

手軽に備え付けられる「センサーライト」が最多回答であった。「テレビドアホン」も15名の方が回答。自身でカギを備え付ける方が9名あった。

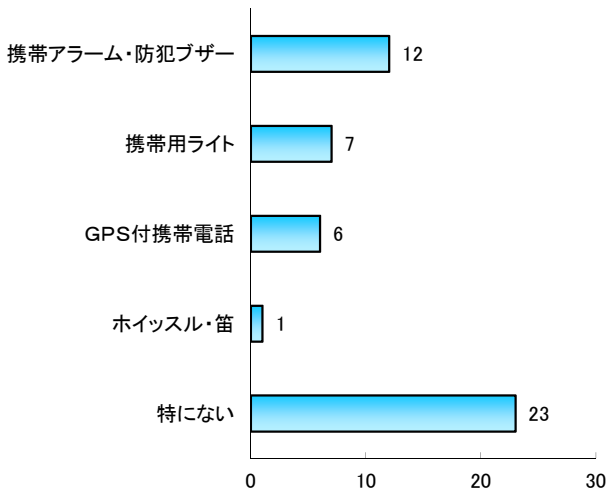
Q6 Q3で「していない」と回答した方にお聞きします。実施していない理由は何ですか？（複数回答可）



有効回答者数 16名

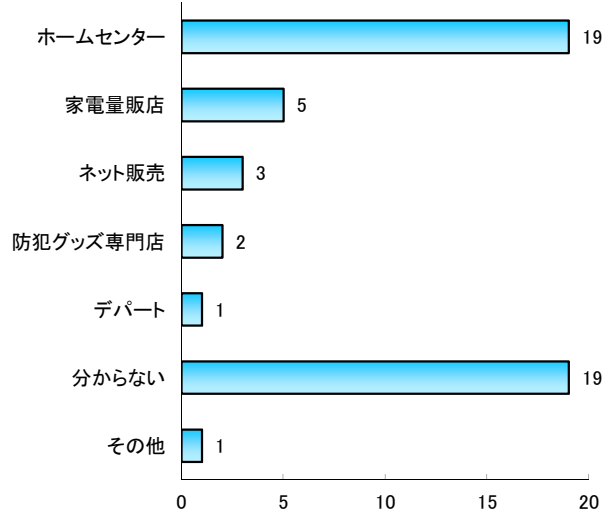
防犯対策を行わない理由として、自宅の防犯は戸締りで十分と感じている方が多かった。また事故を身近に感じないといった方もあった。

Q7 現在、ご自身やご家族が携帯している防犯グッズは何ですか？（複数回答可）



23名の方が「特にない」と答え、最多であった。アラームやブザーなどの音が出るグッズを携帯している方が多かった。

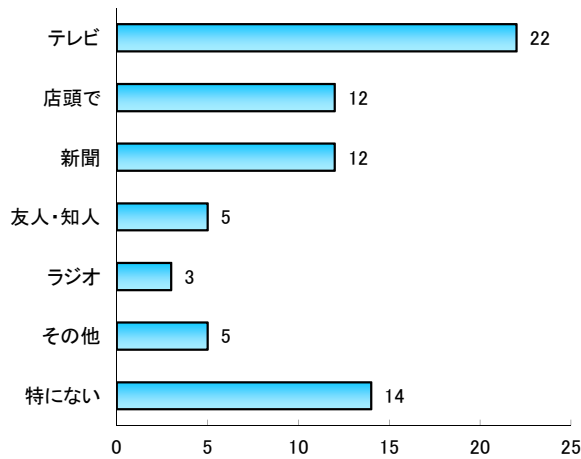
Q8 防犯グッズ、システムはどこで購入しましたか？（複数回答可）



ホームセンターで購入されている方が圧倒的に多かった。その他は「支給された」であった。

Q9

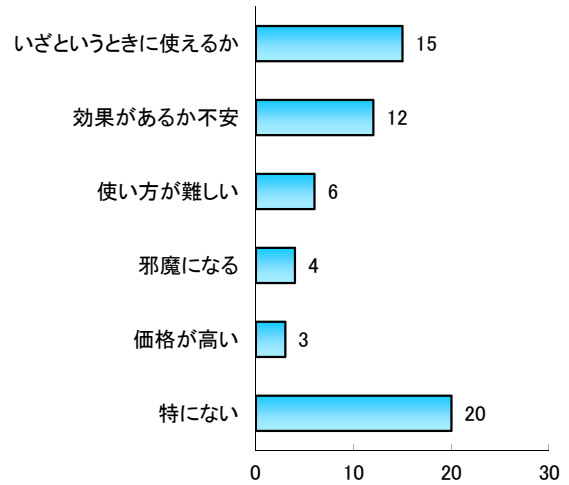
防犯グッズ、システムに関する情報をどこで入手しましたか？（複数回答可）



22名の方が「テレビ」と答え、最多回答であった。その他5名の方が「インターネット」と回答。

Q10

使っている（使っていた）防犯グッズ、システムに対して不満はありますか？（複数回答可）



防犯グッズを所持していても実際に使えるかといった不安を抱えている方が多かった。

Q11

子供の防犯対策として行っていること、効果的な方法があればご記入ください。

多くの方が、遅い時間帯や距離が遠いところへは送り迎えを行っているという回答。
その他はできるだけ集団行動をさせている／近所との交流を密にしている／帰宅時間の連絡をさせている／防犯ブザー所持のシールをカバンに貼付等の意見があった。