

# 『生活・消費動向について』

平成24年8月22日

## 昨年と比べ7～8月のレジャー資金は増加

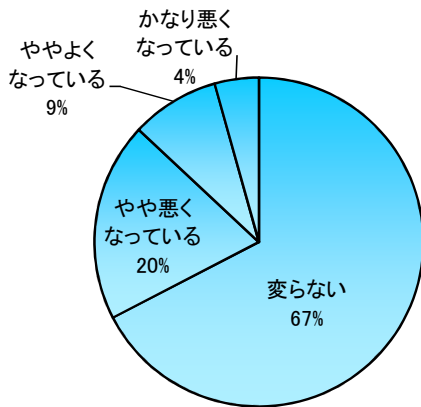
調査期間：8月7日(火)～14日(火)

回答数：46名

回答率：90.2%

Q1

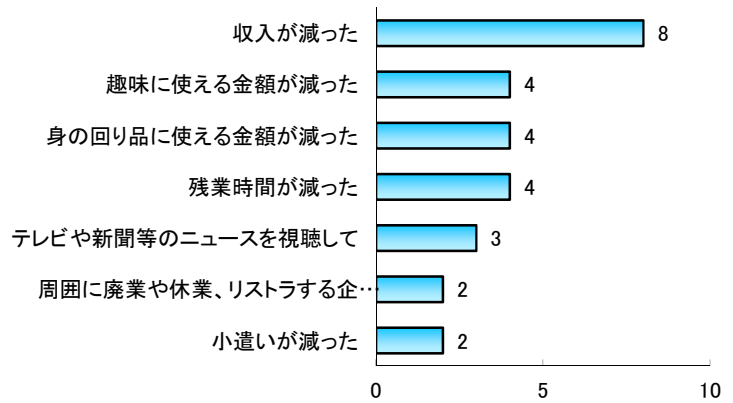
現在の暮らし向きは今年の4～6月期と比べてどのように感じますか？(単一回答)



「変わらない」と答えた方が半数以上を占め、67% (31名)であった。「よくなった」と回答した方より悪くなったと感じている方が多かった。

Q2

Q1で「悪くなっている」と回答された方にお聞きします。どのような時にそう感じますか？(複数回答可)

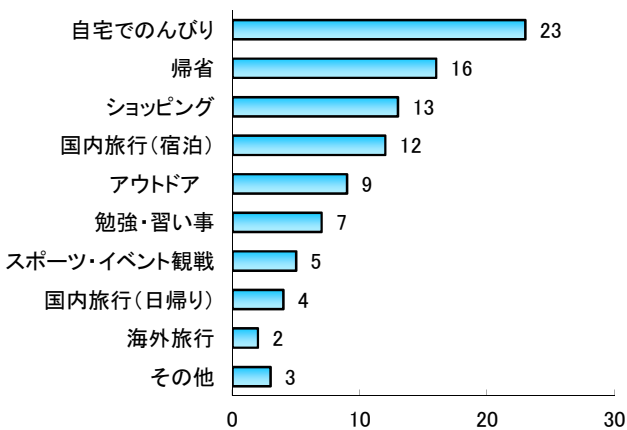


有効回答者数 11名

収入が減ったことにより暮らし向きが悪くなったと感じている方がほとんどであった。

Q3

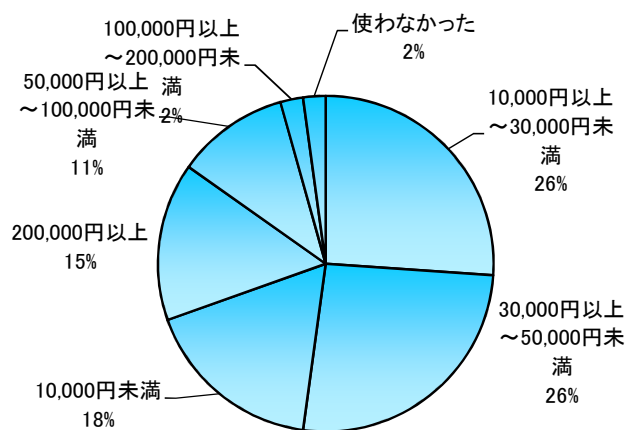
7～8月の休日(夏休みを含む)はどのように過ごされましたか(過ごされますか)？(複数回答可)



外出を避け、「自宅でのんびり」と回答された方が半数の23名であり最多であった。旅行に関しては日帰りより宿泊と回答された方が多かった。その他は「家事」「仕事」等であった。

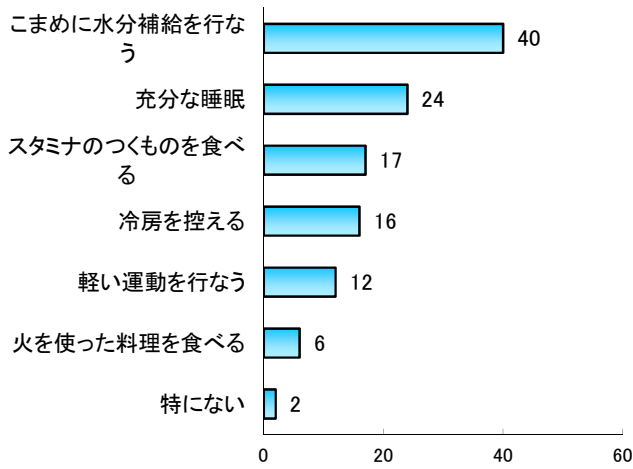
Q4

7～8月の期間でレジャー・外食に支出した(支出予定)金額はいくらですか？(単一回答)



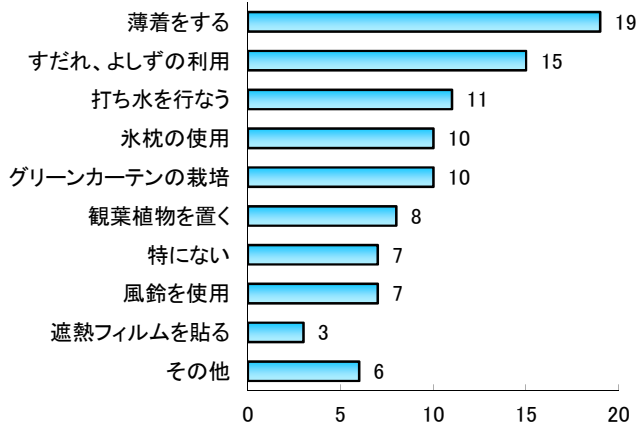
「10,000円～30,000円」、「30,000円～50,000円」と答えた方が同数であり、70%の方が50,000円未満と回答。一方で、昨年6%であった「200,000円以上」との回答は15%(7名)あった。

**Q5** 夏バテ対策として行なっていることはありますか？(複数回答可)



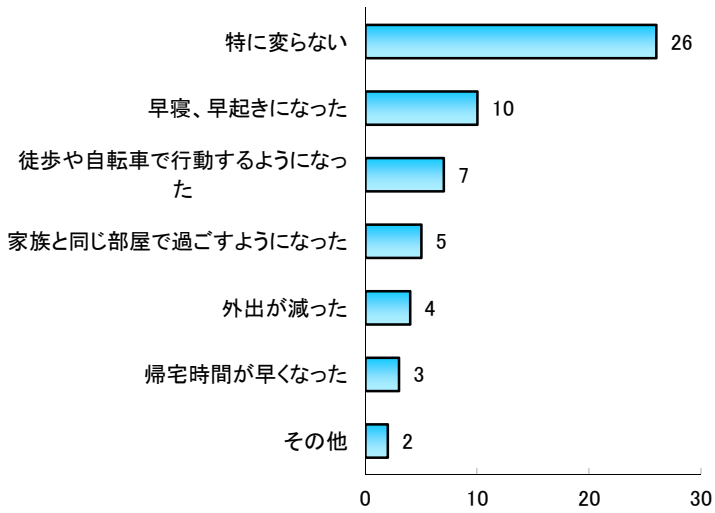
たくさんかいた汗を補うために「こまめな水分補給」と87%(40名)の方が答え最多回答であった。

**Q6** 電気を使わず涼しく過ごすための工夫は？(複数回答可)



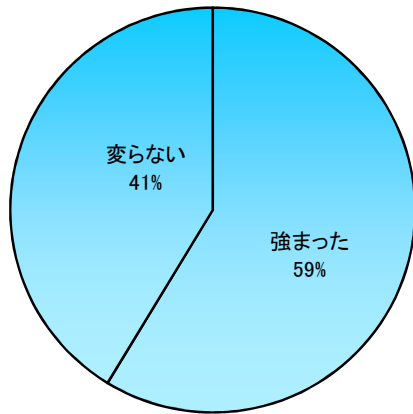
19名の方が「薄着をする」と答え、最多回答であった。すだれやよしず、グリーンカーテン等で少しでも日の光を避ける工夫をされている方が多かった。その他は「冷却シート」「2重窓」等であった。

**Q7** 昨年と比べてこの夏の生活スタイルは変わりましたか？(複数回答可)



「特に変わらない」と26名の方が答え、最多回答であった。朝の涼しい時間を有効活用できるよう「早寝・早起き」と回答された方が10名であった。

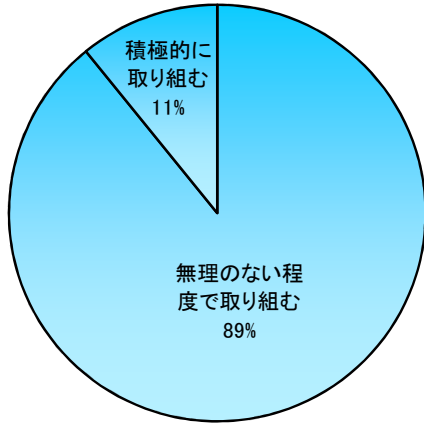
**Q8** 昨年と比較し、節電に対する意識は変化しましたか？(単一回答)



半数以上の方が「強まった」と回答している。「変わらない」と41%(19名)の方が回答しており、「弱まった」と回答された方はいなかった。

Q9

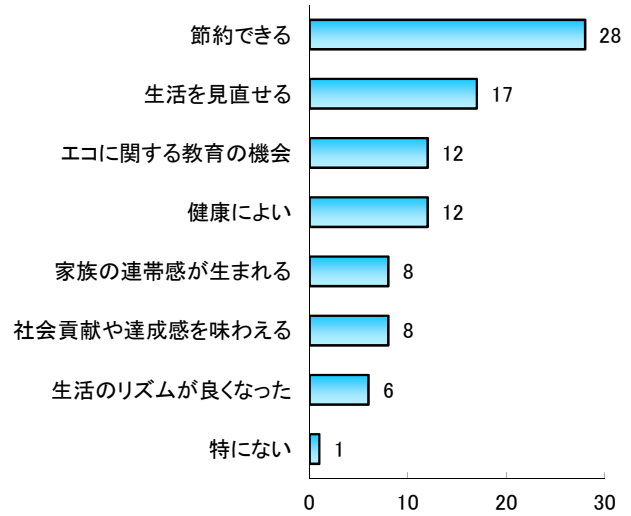
節電に関してどの程度取り組んでいますか？(単一回答)



「行っていない」と回答した方は0名であり、11%(5名)の方が積極的に取り組んでいると回答。

Q10

Q9で「取り組んでいる」と回答された方にお聞きします。節電を行なってよかったと感じることは何ですか？(複数回答可)



28名の方が「節約できる」と答え、最多回答であった。生活を見直せ、健康にもよいと感じている方も多かった。

Q11

節電にとっても効果的な方法があれば教えてください(自由記述)

電気料金の安い「ナイトタイムの活用」、「家族みんなで同じ部屋に集まる」と回答された方が目立った。

その他に「エアコンのきいた大型店へ行く」、「家電製品はコンセントから抜いておく」、「家庭でできるプールの利用」、「自転車の活用」、「エアコンの温度調節」、「扇風機の利用」、「冷たいタオルを巻く」、「家でも水筒を利用」等であった。